


PRZED ROZPOCZĘCIEM MONTAŻU ZAPOZNAĆ SIĘ Z INSTRUKCJĄ

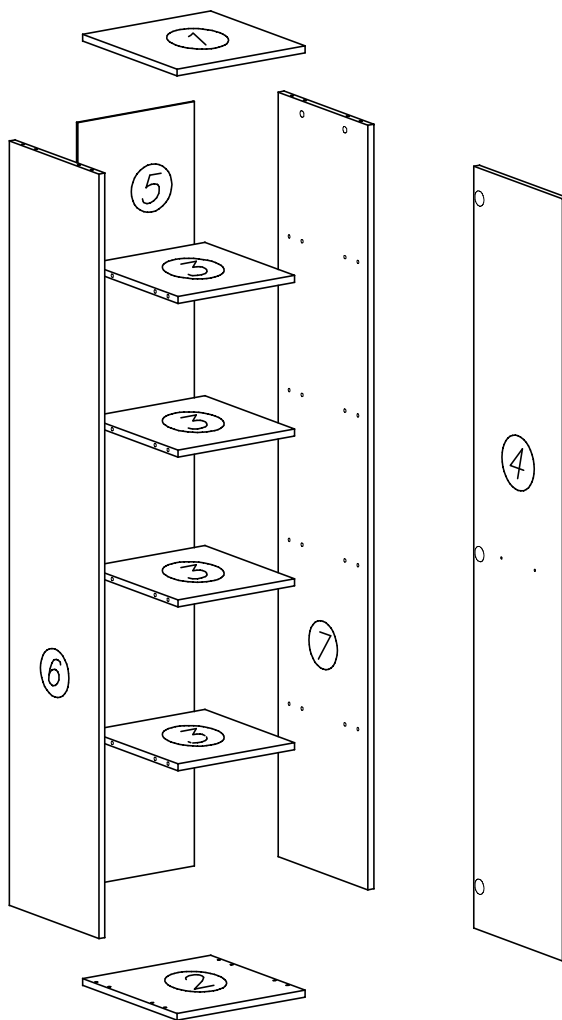

Narzędzia niezbędne do montażu (nie dostarczane przez producenta)





CARMELO


09


Nr	Nazwa elementu	Dł [mm]	Szer [mm]	Gr [mm]	Ilość	Kod	Paczka
1	blat górny	350	368	16	1		
2	blat dolny	350	368	16	1		
3	wieniec	317	347	16	4		
4	drzwi	345	1763	16	1		
5	HDF ściana tylna	1789	338	2,5	1		
6	bok lewy	1769	350	16	1		
7	bok prawy	1769	350	16	1		





G34 
3,5 x 16 x6


G23 
4 x 40 x8


W4 
x50


K5 
x20


P23 
x4


K1 
ø15 x 12 x20


B1 
x24


C3 
Z35PR x3

G16 
4 x 27 x2

D3 
PZ35PR x3

W2 
x1

E7 
x1

A1 
ø7 x 50 x4