



STÓŁ CATERINGOWY

Instrukcja obsługi

PL

PRZECZYTAJ UWAŻNIE I ZACHOWAJ NA PRZYSZŁOŚĆ!

Instrukcje Bezpieczeństwa:

Wyłącznie do użytku prywatnego.

Umieść mebel z dala od ognia, grilla lub innego źródła ciepła.


Przed każdym użyciem i po każdym użyciu sprawdź czy stół został prawidłowo rozłożony. Upewnij się, że mechanizm składanych nóg jest w pełni zablokowany.

Importer:
Mirpol sp. z o.o.
ul. Ciasna 3, 35-232 Rzeszów
biuro@mirpol.rzeszow.pl
www.mirpol.rzeszow.pl

Mirpol


KROK 1

Rozłóż stół i umieść na stabilnej powierzchni. Upewnij się, że nogi znajdują się w prawidłowej pozycji.



KROK 2

Zabezpiecz blat stołu i nogi w pozycji uniemożliwiającej samoczynne złożenie.



UWAGA! upewnij się, że wszystkie śrubki są dokręcone.
Nigdy nie obciążaj stołu ponad limit wagowy.
Maksymalne obciążenie: 75 kg

Składanie i przechowywanie

Aby złożyć stół, wykonaj powyższe kroki w odwrotnej kolejności.

Wybierz suche i dobrze przewietrzone miejsce na przechowywanie.

Czyszczenie i pielęgnacja

Należy przechowywać w suchym, zadaszonym miejscu poza użytkowaniem a szczególnie podczas mokrych warunków atmosferycznych.


Aby cieszyć się użytkowaniem mebli przez dłuższy czas, do czyszczenia należy użyć wilgotnej ściereczki i delikatnego detergentu.

Nigdy nie używaj detergentów alkalicznych lub kwaśnych, detergentów na bazie rozpuszczalników, wody chlorem lub pary do czyszczenia stołu, ponieważ środki te mogą uszkodzić tworzywo.



STEP 1

Unfold the table and place on stable surface in the correct position.



STEP 2

Secure the table top in a locked position.



CATERING TABLE

Use Instructions

EN

**READ CAREFULLY
AND KEEP FOR FUTURE!**

Safety instructions:

For private use only.

Place the furniture away from fire, barbecue or other heat source.

Before each use and after each use, check the bench was properly unfolded. Make sure the mechanism the folding legs are fully locked.

Importer:
Mirpol sp. z o.o.
ul. Ciasna 3, 35-232 Rzeszów, Poland
biuro@mirpol.rzeszow.pl
www.mirpol.rzeszow.pl

Mirpol

UWAGA! Ensure all screws are properly secured.
Do not place excessive load on the table.
Maximum load: 75 kg

Folding and storage

Reverse the steps above to fold the table.
Choose a dry and well-ventilated storage place.

Cleaning and care

The product should be stored in a dry, covered place, when out of use, especially in wet weather conditions.

To enjoy the furniture for a long time, use a damp cloth and a mild detergent for cleaning.

Never use alkaline or acid detergents, solvent-based detergents, chlorine water or steam to clean your chair as these chemicals can damage the material.