

Instrukcja użytkowania

SOL1298 → 5 V, 10 m

Przed przystąpieniem do pracy należy zapoznać się z instrukcją !



Zasady bezpieczeństwa oraz montaż



1. Proszę przeczytać wszystkie ostrzeżenia i wskazówki dotyczące bezpieczeństwa i prawidłowego użytkowania produktu. Należy zachować je do wglądu w przyszłości !
2. Żaden element stały produktu nie jest wymienny.
3. W przypadku uszkodzenia lub braku jakiegokolwiek elementu, produkt należy wyrzucić. W żadnym wypadku nie podłączaj takiego produktu do prądu, istnieje ryzyko PORAŻENIA !
4. Nie podłączaj produktu do zasilania, gdy znajduje się w opakowaniu.
5. Produkt służy jedynie jako element dekoracyjny, nie może być używany jako oświetlenie główne (oświetlenie używane w trybie ciągłym).
6. Trzymaj produkt z dala od ognia i innych źródeł ciepła.
7. Przed rozpoczęciem instalacji pamiętaj o wyłączeniu zasilania. Przed wymianą żarówek pamiętaj o wyłączeniu zasilania.
8. Przed podłączeniem/odłączeniem girlandy świetlnej upewnij się, że gniazdko nie jest mokre.
9. Nie można zakrywać produktu. Produkt, może nagrzewać się do podwyższonej temperatury.
10. Nie przesuwaj produktu jeżeli jest podłączony do prądu.
11. Odłącz produkt od prądu, jeśli nie jest używany.
12. Nie wieszac żadnych przedmiotów na produkcie.
13. Produkt nie służy do zabawy. Gdy w pobliżu produktu znajdują się dzieci zachować szczególną ostrożność.
14. Gdy diody się nagrzeją, upewnij się, że nie dotykają one innych przedmiotów.
15. Przechowuj opakowanie w miejscu niedostępnym dla dzieci.
16. Przed podłączeniem, sprawdź moc elektryczną wymaganą dla łańcucha świetlnego, aby upewnić się, że moc elektryczna nie przekracza wymaganej mocy, ponieważ obwód sznurka jest zaprojektowany tylko dla określonego napięcia.
17. Źródło światła tej oprawy jest niewymienne, gdy żywotność źródła światła dobiegnie końca, należy wymienić całą oprawę.

Zachować szczególną ostrożność !



18. Nie przekraczaj maksymalnej mocy podanej w watach (tabela parametry techniczne).
19. Nie łącz części tego ciągu świetlnego z częściami ciągu świetlnego innego producenta.
20. OSTRZEŻENIE, tej girlandy nie wolno używać, jeśli wszystkie uszczelki nie są na swoim miejscu.
21. Produkt może być używany wyłącznie z dostarczonym razem z nim transformatorem.
22. W pierwszym kroku należy włożyć wtyczkę do zasilacza sieciowego. Następnie dokręć nakrętkę złączkową zgodnie z ruchem zegara. Teraz można podłączyć zasilacz do gniazdka.
23. Zużyty produkt należy zutylizować. Produkt musi zostać poddany recyklingowi lub utylizacji w odpowiedni sposób.
24. Przechowywać produkt w miejscu niedostępnym dla dzieci i zwierząt.
25. Importer/producent zastrzega sobie prawo do dokonywania modyfikacji i zmian w instrukcji.

Symbole

	Produkt zgodny z obowiązującymi dyrektywami
	Produkt nie może być wyrzucany wraz ze zmieszanyimi odpadami komunalnymi. Zużyty produkt oddaj do utylizacji, postępuj zgodnie z obowiązującymi przepisami w Twoim kraju.

Parametry techniczne

Liczba żarówek	10
Długość przewodu prowadzącego	3 m
Odległość pomiędzy żarówkami LED	0,7 m
Długość całkowita	10 m
Napięcie znamionowe pierwotne	230 V
Napięcie znamionowe wtórne	5 V
Moc w watach	6 W
Stopień ochrony obudowy	IP44
Klasa energetyczna żarówki	F
Barwa światła LED	ciepły biały LED – 3000K
Maksymalna ilość łączenia zestawów od tego samego producenta	2

Importer/producent zastrzega sobie prawo do dokonywania modyfikacji i zmian w instrukcji.

Instruction for use

SOL1298 → 5 V, 10 m

Before starting work, it is necessary to familiarize yourself with the instruction !





Safety rules and assembly

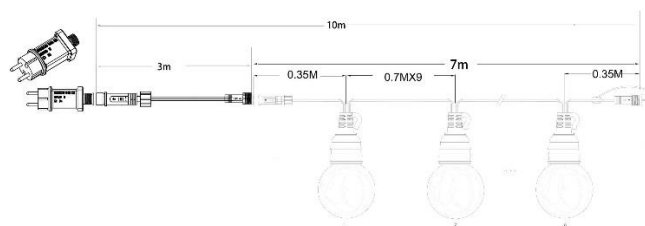
1. Please read the instructions carefully and keep it for future reference.
2. None of the product's permanent components are replaceable.
3. In case of damage or any missing component, the product should be discarded. Do not under any circumstances connect such a product to electricity, there is a risk of ELECTRIC SHOCK!
4. Do not connect the product to power when it is still in its packaging.
5. The product is intended solely for decorative purposes and should not be used as the main source of illumination (lighting used continuously).
6. Keep the product away from fire and other sources of heat.
7. Please make sure to turn off the power before starting the installation. Please ensure to switch off the power before replacing light bulbs.
8. Ensure the outlet is not wet before connecting / disconnecting the string light.
9. The product cannot be covered. The product may heat up to higher temperature.
10. Do not move the product if it is plugged in.
11. Unplug the product when not in use.
12. Do not hang any objects on the product.
13. The product is not for play. Be especially careful when children are near the product.
14. When the LEDs heat up, ensure they do not come into contact with other objects.
15. Store the packaging in a place inaccessible to children.
16. The light source of this luminaire is non-replaceable, when the light source reaches its end of life, the whole luminaire must be replaced.
17. Please check the electric power required for string light before connecting to ensure the electric power does not exceed beyond the required power as the circuit of the string is designed only for specific voltage.
18. Please do not exceed the maximum wattage for a product (technical specifications).
19. Do not interconnect parts of this light string with parts of another manufacturer light string.
20. **WARNING**, this light garland must not be used unless all sealing gaskets are in place.

EXERCISE PARTICULAR CAUTION!



21. This lighting chain must only be used with the provided transformer.
22. In the first step, insert the plug into the power supply. Then tighten the union nut clockwise. Now you can connect the power supply to the socket.
23. Dispose of the used product properly. The product must be recycled or disposed of properly.
24. Keep out the product of reach of children and pets.
25. The manufacturer/importer reserves the right to modify and change the instructions.

Symbols	
	Product compliant with current directives.
	The product cannot be disposed of with mixed municipal waste. Dispose of the used product in accordance with the applicable regulations in your country.
Technical specifications	
Number of bulbs	10
Plug cable length	3 m
Distance between bulbs	0,7 m
Total length	10 m
Input	230 V
Output	5 V
Power wattage	6 W
Index of Protection	IP44
Energy class of the bulb	F
Colour of the light LED	warm white – 3000K
Maximum number of connected sets from the same manufacturer	2



The importer/manufacturer reserves the right to make modifications and changes to the instructions.