

Instrukcja użytkowania SOL5639

**PRZED PRZYSTĄPIENIEM DO PRACY
NALEŻY ZAPOZNAĆ SIĘ Z INSTRUKCJĄ!**

**ZACHOWAJ SZCZEGÓLNA
OSTROŻNOŚĆ!**

Zasady bezpieczeństwa

- ✓ Przed pierwszym użyciu należy sprawdzić czy w towarze nie brakuje części.
- ✓ Upewnij się, że lustro nie znajduje się w miejscu lub pozycji, w której może odbijać światło słoneczne. Odbite światło słoneczne może spowodować pożar.
- ✓ Aby uniknąć skaleczenia się, nie próbuj samodzielnie naprawiać, demontować ani modyfikować urządzenia.
- ✓ **Produkt nie jest zabawką i nie może być używany przez dzieci.**
- ✓ Przechowywać w miejscu niedostępnym dla dzieci i zwierząt.
- ✓ Gdy w pobliżu znajdują się dzieci należy zachować szczególną ostrożność.
- ✓ Nie należy pozostawiać bez kontroli włączonej lampy.
- ✓ Produkt nie może być łączony elektrycznie z innymi urządzeniami świetlnymi czy źródłami światła.
- ✓ Nie należy ingerować w połączenia elektryczne zawarte w produkcie.
- ✓ Nie wolno użytkować i podłączać lampy, jeśli wykazuje ona widoczne uszkodzenia.
- ✓ Chronić przed kontaktem z wodą oraz ogniem.
- ✓ Nie należy czyścić produktu silnymi środkami chemicznymi ani zanurzać w wodzie. Rekomendujemy delikatne czyszczenie suchą szmatką.
- ✓ **UWAGA!** Nie należy przez dłuższy czas wpatrywać się w światło LED latarki. Może to prowadzić do uszkodzeń wzroku lub podrażnienia oczu!



Parametry techniczne

Panel słoneczny:	1W/5,5V
Materiał:	ABS + PC
Bateria:	1 szt. Li-ion 18650 3,7V 800mAh
Wymiary:	12 x 17 x 5,8 cm
Odległość wykrywania:	8-10 m (<24°) 270°
Średni strumień świetlny:	✓ około 500 lm (±10%)
Układ LED:	✓ SMD 2835, 50 sztuk

Uwaga!

Przeczytaj ostrzeżenia i instrukcje dotyczące bezpieczeństwa. Nie stosowanie się do nich może spowodować porażenie prądem, pożar lub obrażenia ciała. Zachowaj instrukcje i ostrzeżenia na przyszłość.

Symbole

	Produkt zgodny z obowiązującymi dyrektywami.
	Zużyty produkt oddaj do utylizacji, postępuj zgodnie z obowiązującymi przepisami w Twoim kraju.

Importer/producent zastrzega sobie prawo do dokonywania modyfikacji i zmian w instrukcji.

Instructions for use SOL5639

PLEASE READ THE INSTRUCTIONS BEFORE STARTING WORK!

BE EXTREMELY CAREFUL!

Safety rules

- ✓ Ensure all parts are present.
- ✓ Make sure the mirror is not placed where it can reflect sunlight. Reflected sunlight can cause a fire.
- ✓ To avoid injury, do not attempt to repair, disassemble, or modify the device on your own.
- ✓ **This product is not a toy and should not be used by children.**
- ✓ Store in a place out of reach of children and pets.
- ✓ Exercise caution when children are nearby.
- ✓ Do not leave the flashlight on unattended.
- ✓ The product cannot be electrically connected with other lighting devices or light sources.
- ✓ Do not tamper with the electrical connections within the product.
- ✓ Do not use or connect the lamp if it shows visible damage.
- ✓ Protect from contact with water and fire.
- ✓ Do not clean the product with strong chemicals or immerse it in water. We recommend gentle cleaning with a dry cloth.
- ✓ **WARNING!** Do not stare at the LED light of the flashlight for prolonged periods. This can cause eye damage or irritation.



Technical parameters

Solar panel:	1W/5,5V
Material:	ABS + PC
Battery:	1pc Li-ion 18650 3,7V 800mAh
Sensing distance:	8-10M (<24°) 270°
Product size:	12 x 17 x 5,8 cm
Average Light Output:	
✓ about 500LM(±10%)	
LED configuration:	
✓ SMD 2835 50PCS	

Attention!

Read the warnings and safety instructions carefully. Failure to follow them may result in electric shock, fire, or injury. Keep these instructions and warnings for future reference.

Symbols

	Product compliant with current directives/regulations.
	Dispose of the used product in accordance with applicable regulations in your country.

The importer/manufacturer reserves the right to make modifications and changes to the instructions.